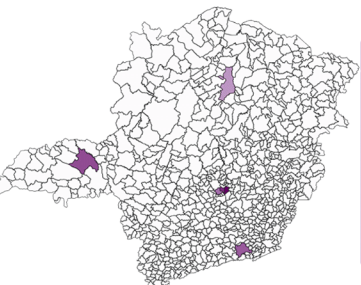


● **Vítimas de Homicídios Consumados em 2022**

72 Vítimas em Juiz de Fora
Taxa de 12,47 por 100 mil habitantes
Aumento em relação a 2021

Nos seis municípios mais populosos de Minas Gerais



MUNICÍPIO	Nº	TAXA
Belo Horizonte	304	12,01
Uberlândia	35	4,95
Contagem	90	13,36
Juiz de Fora	72	12,47
Betim	79	17,55
Montes Claros	22	5,27

↑ Aumento de 2021 para 2022: em MG, 4ª RISP, Uberlândia, Contagem, Juiz de Fora, Montes Claros

▬ Mesmo nº de 2021 para 2022: em Belo Horizonte.

↓ Queda de 2021 para 2022: em Betim.

● **Evolução do número de registros de Homicídio Consumado e Homicídio Tentado em Juiz de Fora - 2012 a 2022.***



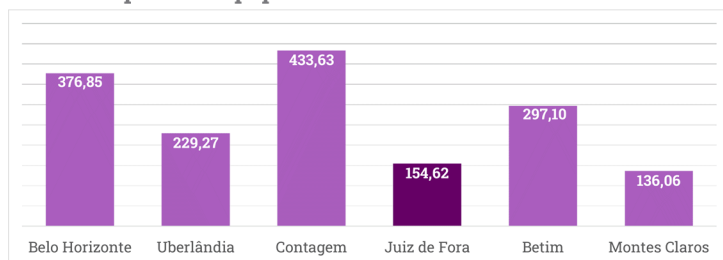
* De acordo com a fonte consultada, "Homicídio Consumado" difere de "Vítima de Homicídio Consumado".

Observatório Municipal de Violência e Criminalidade
Secretaria de Segurança Urbana e Cidadania
Prefeitura de Juiz de Fora
Av. Sete de Setembro, 768 - Costa Carvalho, Juiz de Fora - MG, 36070-000
e-mail: sesucj@pfj.mg.gov.br
Tel: (32) 3690-7093

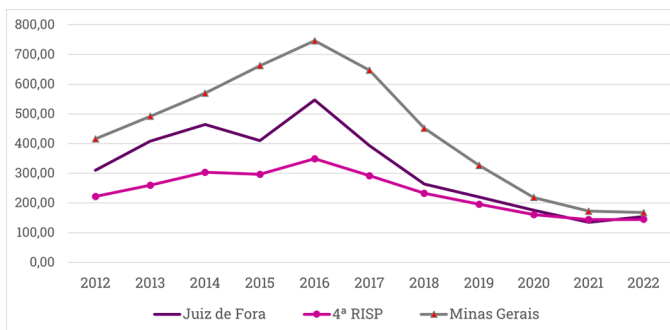
Elaboração:
Gabriel Martins Jorge, Janaina Sara Lawall, João Vitor Cardoso Sudário

Fonte: Observatório de Segurança Pública/SEJUSP-MG. Banco de Crimes Violentos e Banco de Vítimas de Homicídio Consumado. Disponível em: www.seguranca.mg.gov.br/2018-08-22-13-39-06/dados-abertos e acessado em: 25 de janeiro de 2023.

● **Índice de Crimes Violentos por 100 mil habitantes nos seis municípios mais populosos de Minas Gerais - 2022. ¹**



● **Evolução do Índice de Crimes Violentos por 100 mil habitantes em Juiz de Fora, 4ª RISP e Minas Gerais - 2012 a 2022. ²**



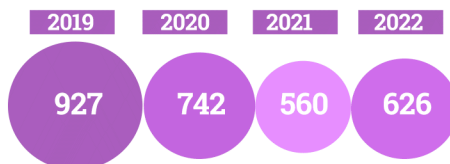
↓ Queda desde 2017: MG, Belo Horizonte, Contagem e Betim.

↑ Aumento de 2021 para 2022: Uberlândia, Juiz de Fora, 4ª RISP e Montes Claros.

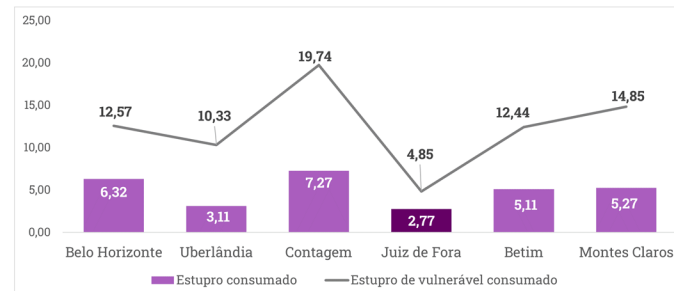
● **Roubo Consumado nos seis municípios mais populosos de Minas Gerais - 2022.**

Município	NÚMERO	TAXA	2021-2022
Belo Horizonte	7690	303,87	↓
Uberlândia	1311	185,54	↑
Contagem	2425	359,87	↓
Juiz de Fora	626	108,39	↑
Betim	1067	237,10	↓
Montes Claros	382	91,50	↑

● **Número de Roubo Consumado em Juiz de Fora, 2019 - 2022.**



● **Taxa de Estupro Consumado e de Estupro de Vulnerável Consumado por 100 mil habitantes nos seis municípios mais populosos de Minas Gerais - 2022.**



● **Dados gerais**

JUIZ DE FORA	4ª RISP	MINAS GERAIS
Número de vítimas de homicídio entre 2012 e 2022		
948	2688	38130
Ano da série histórica com maior número de vítimas		
2016 - 134 vit	2017 - 333 vit	2013 - 4333 vit
Número de vítimas em 2022		
72	225	2492
Taxa por 100 mil habitantes		
12,47	13,38	11,64
Variação da taxa por 100 mil habitantes no período de 2021 a 2022		
75,61	10,84	5,33
Mês com maior número de vítimas em 2022		
Nov - 16 vit	Nov - 31 vit	Mar - 249 vit

Sequestro e Cárcere Privado Consumado

↓ Em 2022 foram 223 registros em Minas Gerais, 4 deles em Juiz de Fora. Esse número representa uma taxa de 0,69 por 100 mil hab., sendo inferior à registrada no ano anterior e a menor entre os seis municípios mais populosos de MG. A taxa de MG foi de 1,04 e da 4ª RISP 0,71.

Extorsão Consumado e Extorsão Mediante Sequestro Consumado

↑ Os registros de Extorsão Consumado em Juiz de Fora oscilam ao longo da série histórica e apresentam aumento de 2021 para 2022. No último ano foram 14 registros de Extorsão e 1 de Extorsão Mediante Sequestro no município, com taxas por 100 mil hab. de 2,27 e 0,17 respectivamente. Em MG foram 769 registros de Extorsão Consumado e na 4ª RISP, 51 registros.

¹ Conforme a metodologia utilizada pela Fonte, os crimes violentos abrangem as seguintes naturezas: Estupro Consumado, Estupro de Vulnerável Consumado; Estupro de Vulnerável Tentado; Estupro Tentado; Extorsão Consumado; Extorsão Tentado; Extorsão Mediante Sequestro Consumado; Homicídio Tentado; Homicídio Consumado (Registros); Roubo Consumado; Roubo Tentado; Sequestro e Cárcere Privado Consumado; Sequestro e Cárcere Privado Tentado.

² O estado de Minas Gerais está dividido em 19 Regiões Integradas de Segurança Pública (RISP). O município de Juiz de Fora compõe a 4ª RISP, juntamente com outros 85 municípios.