

REGISTROS DE CRIMES VIOLENTOS EM JUIZ DE FORA, 1º TRIMESTRE DE 2023 E 2024 ⁽¹⁾

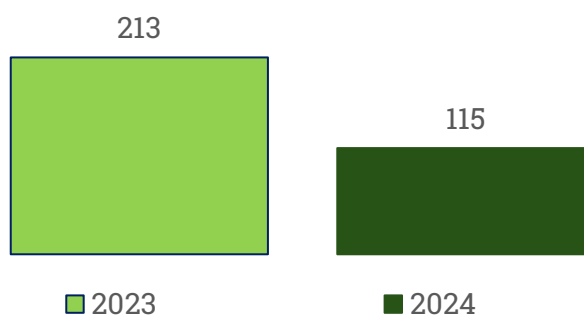
2023:
213 registros

2024:
115 registros

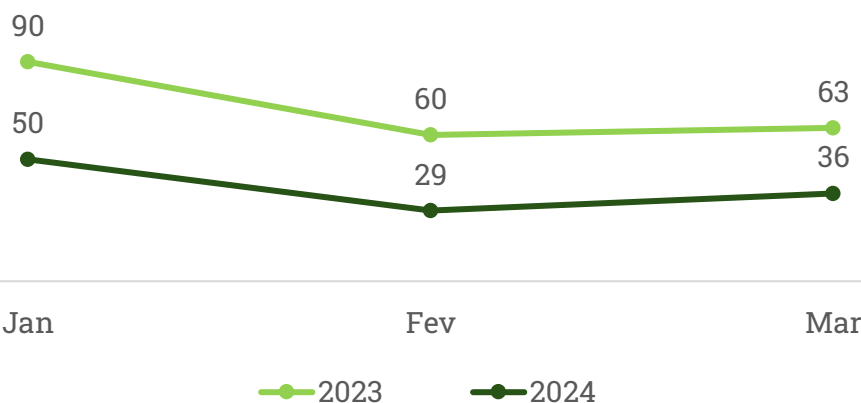


Queda de
46%

Registros de Crimes violentos em Juiz de Fora, 1º Trimestre de 2023 e 2024.



Evolução do nº de registros de crimes violentos em Juiz de Fora no 1º trimestre de 2023 e 2024.



Nota (1): Conforme a base de dados da SEJUSP, crimes violentos as seguintes naturezas: Estupro de vulnerável (consumado e tentado); Estupro (consumado e tentado); Extorsão (consumado e tentado); Extorsão mediante sequestro; Homicídio (consumado e tentado); Roubo (consumado e tentado); Sequestro e cárcere privado (consumado e tentado).

Registros de Crimes violentos por Natureza do crime em Juiz de Fora no 1º trimestre de 2023 e 2024.

Natureza do crime	Janeiro				Fevereiro				Março			
	2023		2024		2023		2024		2023		2024	
	Nº	%	Nº	%	Nº	%	Nº	%	Nº	%	Nº	%
Estupro Consumado	2	2,2	3	6,0	2	3,3	1	3,4	3	4,8	2	5,6
Estupro de Vulnerável Consumado	3	3,3	4	8,0	1	1,7	1	3,4	9	14,3	3	8,3
Estupro de Vulnerável Tentado	0	0,0	0	0,0	1	1,7	0	0,0	0	0,0	1	2,8
Estupro Tentado	0	0,0	0	0,0	0	0,0	1	3,4	1	1,6	0	0,0
Extorsão Consumado	1	1,1	2	4,0	1	1,7	2	6,9	2	3,2	2	5,6
Extorsão Mediante Sequestro Consumado	0	0,0	0	0,0	0	0,0	0	0,0	0	0,0	0	0,0
Extorsão Tentado	0	0,0	0	0,0	0	0,0	1	3,4	0	0,0	0	0,0
Homicídio Tentado	4	4,4	3	6,0	6	10,0	5	17,2	8	12,7	1	2,8
Homicídio Consumado (Registros)	8	8,9	5	10,0	7	11,7	1	3,4	4	6,3	4	11,1
Roubo Consumado	68	75,6	30	60,0	39	65,0	13	44,8	31	49,2	19	52,8
Roubo Tentado	4	4,4	3	6,0	3	5,0	3	10,3	5	7,9	3	8,3
Sequestro e Cárcere Privado Consumado	0	0,0	0	0,0	0	0,0	1	3,4	0	0,0	1	2,8
Sequestro e Cárcere Privado Tentado	0	0,0	0	0,0	0	0,0	0	0,0	0	0,0	0	0,0
Total de registros	90	100,0	50	100,0	60	100,0	29	100,0	63	100,0	36	100,0

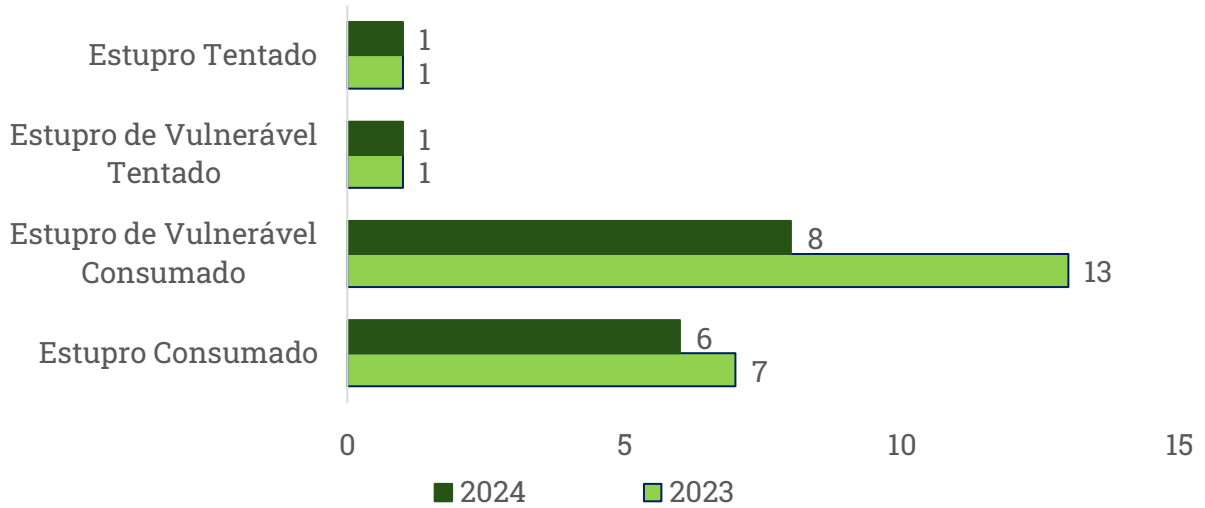
Natureza do crime	Total 1º Trimestre				Comparação entre 1º trimestre de 2023 e 2024		
	2023		2024		Nº	%	Situação
	Nº	%	Nº	%			
Estupro Consumado	7	3,3	6	5,2	-1	-14,3	Queda
Estupro de Vulnerável Consumado	13	6,1	8	7,0	-5	-38,5	Queda
Estupro de Vulnerável Tentado	1	0,5	1	0,9	0	0,0	-
Estupro Tentado	1	0,5	1	0,9	0	0,0	-
Extorsão Consumado	4	1,9	6	5,2	2	50,0	Crescimento
Extorsão Mediante Sequestro Consumado	0	0,0	0	0,0	0	0,0	-
Extorsão Tentado	0	0,0	1	0,9	1	-	
Homicídio Tentado	18	8,5	9	7,8	-9	-50,0	Queda
Homicídio Consumado (Registros)	19	8,9	10	8,7	-9	-47,4	Queda
Roubo Consumado	138	64,8	62	53,9	-76	-55,1	Queda
Roubo Tentado	12	5,6	9	7,8	-3	-25,0	Queda
Sequestro e Cárcere Privado Consumado	0	0,0	2	1,7	2	-	Crescimento
Sequestro e Cárcere Privado Tentado	0	0,0	0	0,0	0	0,0	-
Total de registros	213	100,0	115	100,0	-98	-46,0	Queda

Observação:

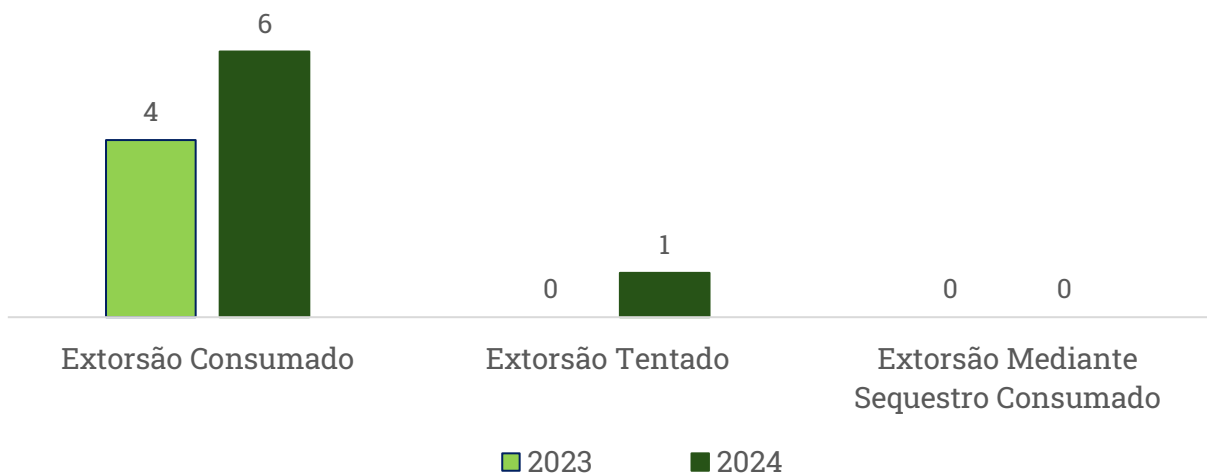
Registros que apresentaram crescimento no 1º trimestre de 2024 em comparação com o mesmo período de 2023: Extorsão consumado e Sequestro e Cárcere privado consumado.



Número de registros de Estupro em Juiz de Fora, 1º Trimestre de 2023 e 2024.

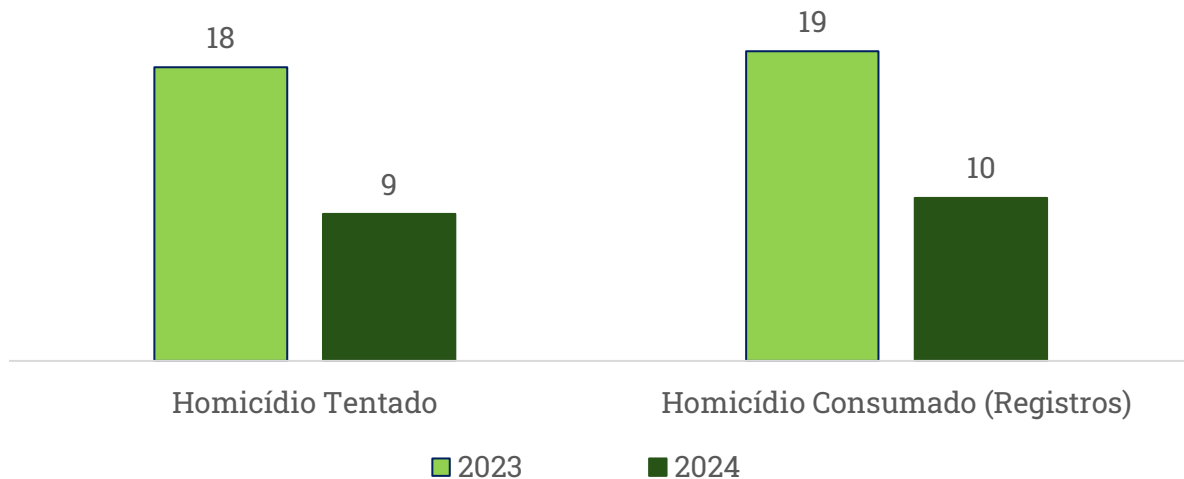


Número de registros de Extorsão em Juiz de Fora, 1º Trimestre de 2023 e 2024.





Número de registros de Homicídio em Juiz de Fora, 1º Trimestre de 2023 e 2024.



Número de registros de Roubo em Juiz de Fora, 1º Trimestre de 2023 e 2024.

